

EV5 218 ch Autonomie Longue 81.4 kWh GT-line

Kia

Mis à jour le 3 avril 2026 à 02:52

44 999,00€ TTC

Année: 2026

Énergie: Courant électrique

Kilométrage: 2000 Kms

Boîte: Automate à fonct. Continu - 1 rapports

N° VO	8933
Type Véhicule	Direction
Marque	Kia
Modèle	EV5
Puissance	160 kW / 218 ch DIN
Puissance fiscale	4 CV
Finition	GT-line
Carrosserie	Tout-Terrain
Carburant	Courant électrique
Nombre de places	5
Peinture métallisée	Oui
Kilométrage	2000 km
Date 1 ^{ère} mise en service	20/01/2026



A 0 gCO₂/km

B

C

D

E

F

G

Pensez à covoiturer
#SeDéplacerMoinsPolluer



Technique

Données techniques

Type de moteur	2 cylindres no link	Puissance	160 kW / 218 ch DIN
Cylindrée	cc	Transmission	Traction avant
Boîte de vitesse	1 rapports, Automate à fonct. Continu	Carburant	Courant électrique
Nombre de places	5		
Pneus avant	235/55 R 19	Pneus arrière	235/55 R 19

Performances, consommations, normes ECE

Vitesse maximum	165	Accélération de 0 à 100 km/h	8.4 sec
Urbain	l/100km	Extra-urbain	l/100km
Mixte	l/100km	Émission de CO2	0 g/km

Dimensions et poids

Longueur	4610 mm	Largeur	1875 mm
Hauteur	1680 mm	Empattement	2750 mm
Poids total	2580 kg	Poids à vide avec conducteur	2092 kg
Volume coffre minimum	566 l	Volume coffre maximum	1650 l
Charge utile	488 kg	Charge sur toit	kg

Options (TTC)

630,00€ Peinture métallisée

Série

Caméra de recul avec lignes de guidage dynamiques (RVM)
Clé digitale 2.0 avec déverrouillage et démarrage via smartphone compatible ou montre connectée compatible
Climatisation automatique tri-zone
Ouverture / fermeture et démarrage sans clé "Smart Key"
Projecteurs AV matriciels à LED (12 Cubes) avec gestion adaptative des feux de route
Radars de parking AV, AR (PDW)
Régulateur de vitesse adaptatif avec fonction Stop & Go (SCC2) couplé au système de navigation (NSCC-C) et fonction arrêt d'urgence
Sièges AR chauffants
Sièges AV réglables électriquement avec réglages lombaires électriques
Sièges AV ventilés
Système audio Premium Harman Kardon avec 8 HP dont 2 tweeters, un caisson de basses et un amplificateur externe
Système de navigation avec cartographie Europe et services connectés Kia Connect Live offerts pendant 7 ans
Triple écran panoramique, intégrant un ordinateur de bord Supervision de 12,3", un écran d'affichage des réglages de confort de 5,1" et un écran tactile
Info-divertissement de 12,3" compatible Android Auto et AppleCarPlay

Vitres et lunette AR surteintées
Kia - EV5 218 ch Autonomie Longue 81.4 kWh GT-line

Caméra 360° (SVM)

Affichage tête-haute (HUD)

Votre contact

YOANN SCHNEIDER

06 98 48 47 12




yoann@gs39.fr



Allumage automatique des projecteurs en fonction de la luminosité
Assistance au stationnement à distance avec stationnement en épi (RSPA 2)
Banquette AR 3 places rabattable 40/60
Capteur de pluie
Chargeur embarqué triphasé de 11 kW
Hayon électrique à ouverture mains-libres
Lève-vitres AV et AR électriques, séquentielles et anti-pincement à l'AV
Limiteur de vitesse
Reconnaissance biométrique
Rétroviseur intérieur électrochromatique
Rétroviseurs extérieurs à mémoire de position
Rétroviseurs extérieurs électriques, chauffants et rabattables électriquement
Siège conducteur à mémoire de position
Sièges AV chauffants
Système de chargement du smartphone par induction
Système de téléphonie mains-libres Bluetooth avec reconnaissance vocale et fonction streaming audio
Verrouillage centralisé
Vitres AV électriques
Volant chauffant
ABS avec répartiteur électronique de freinage (EBD)
Aide au démarrage en côte (HAC)
Aide au maintien dans la voie (LKA)
Airbags frontaux, latéraux AV, rideaux AR et central AV
Assistance active à la conduite dans les embouteillages et au maintien dans le centre de la voie (LFA2)
Assistance active à la conduite sur autoroute niveau 2 avec détection des mains sur volant (HDA 2.0 avec HOD)
Câble de recharge pour prise domestique 230V
Câble de recharge type 2 (T2-T2) 32A
Caméra de détection de vigilance du conducteur (ICC)
Contrôle de freinage en descente (DBC)
Contrôle de traction (TCS)
Contrôle électronique de la trajectoire (ESC)
Direction assistée
Eclairage d'ambiance personnalisable et dynamique
ESP (Contrôle électronique de la stabilité)
Feux de jour AV et AR à LED
Fonction Plug & Charge
Géolocalisation des bornes de recharge via la navigation embarquée et services connectés Kia Live
Jantes alliage 19"
Mode Repos : Fonction d'inclinaison automatique des sièges AV / relaxation lors d'une pause ou durant les arrêts de charge
Palettes de modulation de la puissance de freinage régénératif
Pédalier en aluminium
Prise Combo 2 (CCS) pour de la recharge rapide
Reconnaissance des panneaux de signalisation avec régulation active de la vitesse (ISLA)
Rétroviseurs extérieurs peints en noir brillant
Sélecteur de mode de conduite (Normal, Eco, Sport)
Siège conducteur avec fonction massage
Sièges AV avec renforts latéraux ajustables électriquement
Sièges AV réglables en hauteur
Solution de recharge pour prise domestique 230V (adaptateur pour câble T2-T2)
Système anticollision avec détection des angles morts (BCA)
Système de détection d'obstacles AV et latéral avec fonction freinage (PCA)
Système de fixation ISOFIX aux places latérales AR
Système de freinage à récupération d'énergie avec fonction "i-Pedal 3.0"
Système de freinage multi collision (MCB)
Système de pré-conditionnement de la batterie (assure une température optimale pour la charge rapide par temps chaud ou froid)
Volant à réglage télescopique manuel
Volant multifonctions GT-line à 3 branches habillé de matière synthétique

Kia - EV5 218 ch Autonomie Longue 81.4 kWh GT-line

Votre contact
YOANN SCHNEIDER
06 98 48 47 12
yoann@gs39.fr



Scannez-moi pour plus de photos

