

## Eclipse Cross 2.4 MIVEC PHEV Twin Motor 4WD Business

Mitsubishi

Mis à jour le 14 février 2026 à 08:08

25 999,00€ TTC

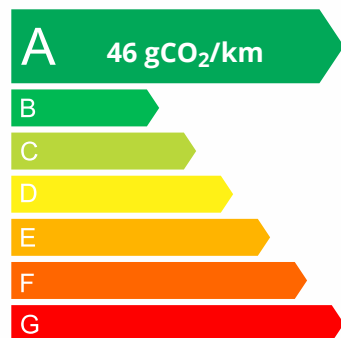
**Année:** 2024

**Énergie:** Essence / Courant électrique

**Kilométrage:** 20500 Kms

**Boîte:** Automate à fonct. Continu - 1 rapports

N° VO	8901
Type Véhicule	Occasion
Marque	Mitsubishi
Modèle	ECLIPSE CROSS MY23
Puissance	138 kW / 188 ch DIN
Puissance fiscale	5 CV
Finition	Business
Carrosserie	Tout-Terrain
Carburant	Essence / Courant électrique
Nombre de places	5
Peinture métallisée	Oui
Kilométrage	20500 km
Date 1 <sup>ère</sup> mise en service	09/12/2024



Pensez à covoiturer

**#SeDéplacerMoinsPolluer**



Retrouvez-moi sur notre site internet :

<https://www.garage-des-sports.fr/vehicule/8901-eclipse-cross-24-mivec-phev-twin-motor-4wd-business>



## Technique

### Données techniques

Type de moteur	4 cylindres Ligne	Puissance	138 kW / 188 ch DIN
Cylindrée	2360.00 cc	Transmission	4 roues permanent
Boîte de vitesse	1 rapports, Automate à fonct. Continu	Carburant	Essence / Courant électrique
Nombre de places	5		
Pneus avant	225/55 R 18	Pneus arrière	225/55 R 18

### Performances, consommations, normes ECE

Vitesse maximum	162	Accélération de 0 à 100 km/h	10.9 sec
Urbain	l/100km	Extra-urbain	l/100km
Mixte	l/100km	Émission de CO2	46 g/km

### Dimensions et poids

Longueur	4545 mm	Largeur	1805 mm
Hauteur	1680 mm	Empattement	2670 mm
Poids total	2425 kg	Poids à vide avec conducteur	1900 kg
Volume coffre minimum	328 l	Volume coffre maximum	1108 l
Charge utile	525 kg	Charge sur toit	kg

## Options (TTC)

650,00€ Peinture métallisée

## Série

Caméra de recul  
Climatisation automatique bi-zone avec aérateurs aux places AR  
Projecteurs à LED avec réglage automatique de la portée et lave-phares  
Radars AV et AR  
Régulateur / limiteur de vitesse  
Sellerie TEP et suédine  
Siège conducteur réglable électriquement  
Sièges AV chauffants  
Smartphone-link Display Audio 2.0 (SDA) système multimédia connecté avec écran tactile 8" compatible Android Auto et Apple CarPlay  
Système de navigation Tomtom  
Système de téléphonie Bluetooth  
Aide au démarrage en côte (HSA)  
Banquette AR inclinable et rabattable (60/40)  
Capteur de pluie et de luminosité (allumage automatique des feux de croisement et déclenchement auto automatique des essuie-glaces AV)  
Médantrieu centralisé  
**Mitsubishi - Eclipse Cross 2.4 MIVEC PHEV Twin Motor 4WD Business**  
Jantes alliage bi-ton 18"  
Projecteurs antibrouillard à LED

## Votre contact



YOANN SCHNEIDER

06 98 48 47 12

yoann@gs39.fr



Rétroviseur intérieur à fonction jour/nuit automatique  
Système audio avec radio MW/FM, ports USB (x2) et 6 haut-parleurs  
Système d'ouverture des portes et démarrage sans clé (KOS)  
Vitres électriques à impulsion  
Vitres et lunette AR surteintées  
ABS avec répartiteur de freinage EBD  
Accoudoir central AR avec porte-gobelets intégrés  
Accoudoir central AV  
Aide au freinage d'urgence (BAS)  
Airbags frontaux conducteur et passager (airbag passager déconnectable)  
Airbags genoux coté conducteur  
Airbags latéraux conducteur et passager AV  
Airbags rideaux  
Alerte de franchissement involontaire de ligne (LDW)  
Câble de recharge type 2 - 10 A (6 m)  
Commutation automatique entre feux de route et feux de croisement (AHB)  
Contrôle actif de stabilité (ASC) et de traction (TCL)  
Fixations ISOFIX aux places latérales AR (x2)  
Radio numérique terrestre (DAB)  
Reconnaissance des panneaux de signalisation (TSR)  
Rétroviseurs extérieurs dégivrants, réglables et rabattables électriquement  
Sélecteur de modes de conduite tout-terrain (S-AWC 4WD)  
Siège conducteur réglable en hauteur  
Volant 3 branches multifonction gainé de cuir  
Volant réglable en hauteur et en profondeur



Mitsubishi - Eclipse Cross 2.4 MIVEC PHEV Twin Motor 4WD Business

## Votre contact

YOANN SCHNEIDER

06 98 48 47 12

yoann@gs39.fr



Scannez-moi pour plus de photos